


BOÎTE DE CIGARES



Hell's Prod.


Maquette en papier pour utilisateur passionné.

Avec instructions.


FELOR



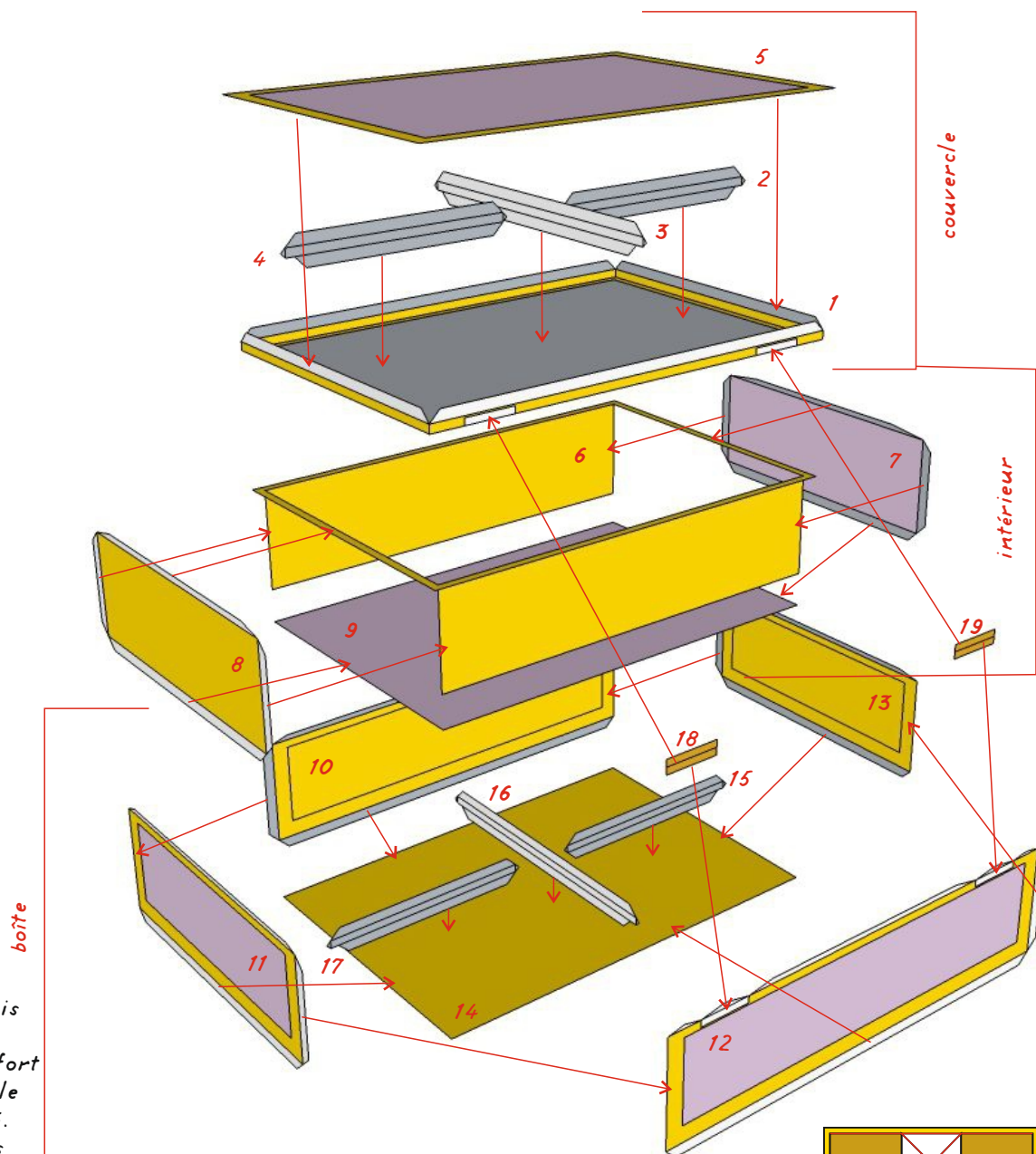
FINA



Renfort central



Renforts cotés



1) montez la pièce 1, puis collez à l'intérieur le renfort de côté, le renfort central et finissez par le dernier renfort de côté. Collez le dessus et vous avez fini le couvercle.


2) Attention ! La pièce 6 doit être découpée suivant les traits rouges du schéma ci contre. Collez les pièces 7 et 8 sur la pièce 6, puis finissez par la pièce 9 à l'intérieur.

3) Le montage de la boîte doit se faire en collant la pièce 10 sur le côté de la pièce 11, l'autre côté de la pièce 11 sur le côté de la pièce 12, l'autre côté de la pièce 12 sur le côté de la pièce 13, l'autre côté de la pièce 13 sur le côté de la pièce 10. Continuez en collant la pièce 14 en dessous (attention de ne pas se tromper de sens, la couleur est en dessous). Collez les renforts à l'intérieur comme pour le couvercle.

4) Collez l'intérieur dans la boîte. Le plus gros du travail est fini.

5) Collez les deux charnières sur le couvercle et la boîte (n'oubliez pas de les plier suivant le trait central).


Vous avez fini votre boîte. Vous pouvez alors fabriquer des cigares papier (voir la dernière planche) ou en mettre des vrais de la bonne dimension.



Dessus couvercle




Fond intérieur



Cotés intérieur

Renfort central

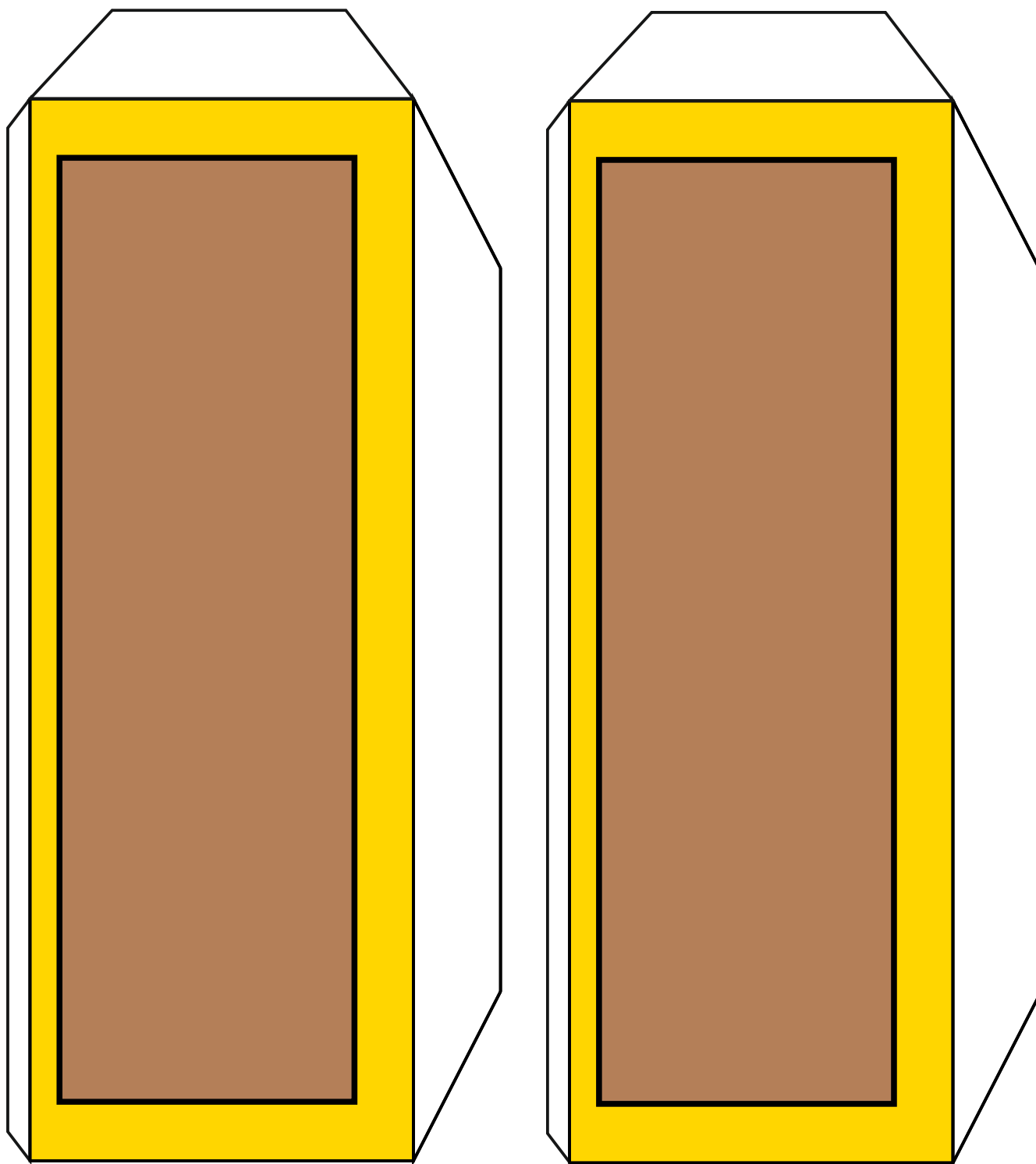
Renforts cotés



Intérieur



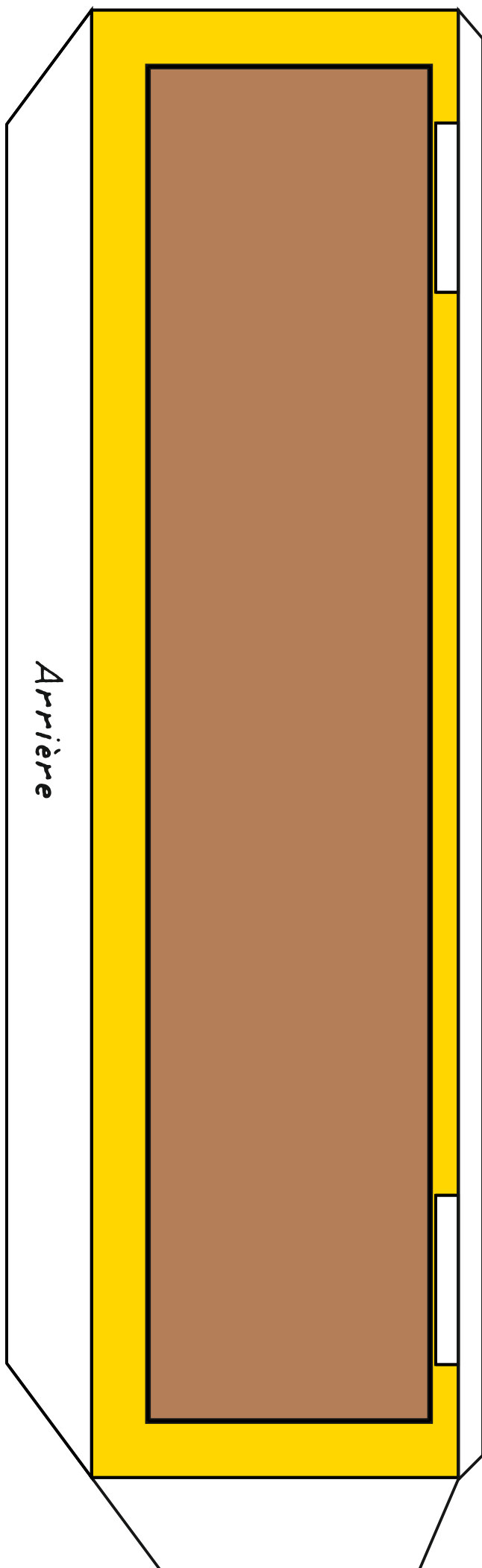
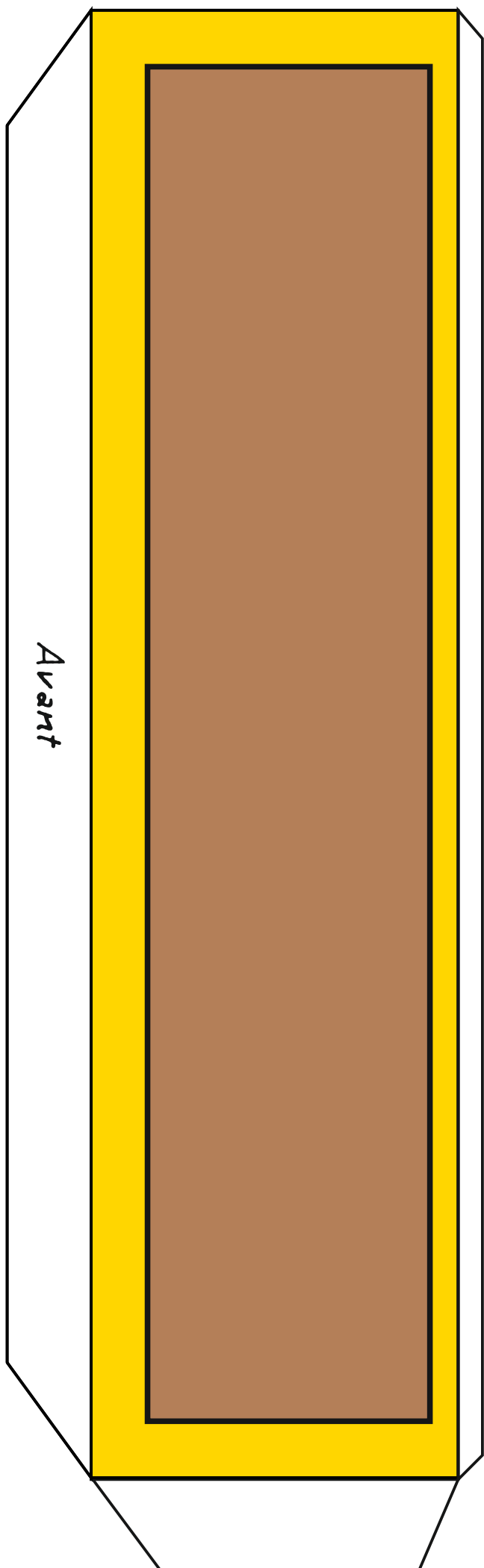
*Maquette en papier de la boîte de cigares FLOR FINA tirée de l'album de Tintin: Les cigares du pharaon.
Ce model est gratuit et ne peut être vendu. Réalisée pour votre plaisir par Hells Prod en Janvier 2013.*



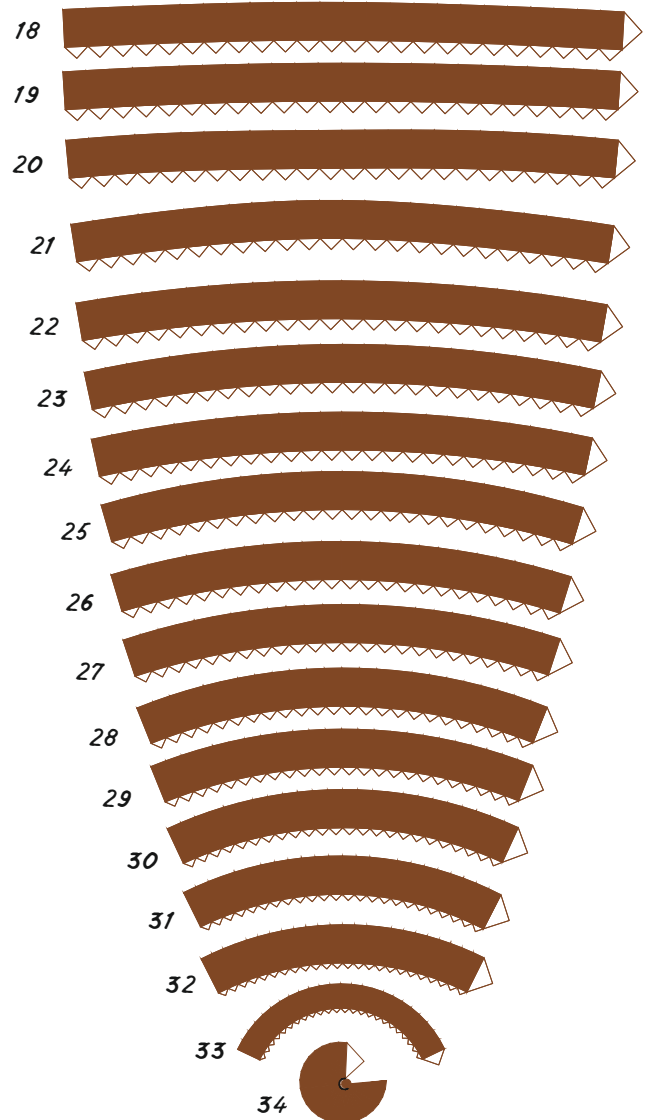

Cotés



Charnières



cigare



façon BD



façon plus réaliste

Coupez un morceau de papier de soie de 45cm x 24,9cm pour mettre à l'intérieur de la boîte (ce type de papier se trouve dans les boîtes de chaussures). Il enveloppe les cigares. Il est dessiné dans la BD.



MAQUETTES EN PAPIER

A venir:

*- Le poignard indou tiré de l'album
"Les Cigares du Pharaon"*

Déjà réalisé:

*- Le château de Moulinsart.
- La boîte de cigares tiré de l'album
"Les Cigares du Pharaon"*

Hell's Prod.

Maquette en papier pour utilisateur passionné.